

**ОТЧЕТ
ОБ ИСПОЛНЕНИИ УЧРЕЖДЕНИЕМ ПЛАНА ЕГО ФИНАНСОВО-ХОЗЯЙСТВЕННОЙ ДЕЯТЕЛЬНОСТИ**

на 1 января 2022 г.

Учреждение ГБПОУ РД "Кизлярское медицинское училище"
 Обособленное подразделение _____
 Учредитель _____
 Наименование органа, осуществляющего полномочия учредителя Министерство здравоохранения Российской Федерации
 Вид финансового обеспечения (деятельности) Субсидии на иные цели
 Периодичность: квартальная, годовая
 Единица измерения: руб.

| | |
|---------------|-------------|
| | КОДЫ |
| Форма по ОКУД | 0503737 |
| Дата по ОКПО | 01.01.2022 |
| | 01965930 |
| по ОКТМО | 82430000 |
| по ОКПО | |
| Глава по БК | 054 |
| | |
| по ОКЕИ | 383 |

1. Доходы учреждения

| Наименование показателя | Код строки | Код аналитики | Утверждено плановых назначений | Исполнено плановых назначений | | | | итого | Сумма отклонения |
|-------------------------|------------|---------------|--------------------------------|-------------------------------|------------------------|------------------------|------------------------|--------------|------------------|
| | | | | через лицевые счета | через банковские счета | через кассу учреждения | некассовыми операциями | | |
| 1 | 2 | 3 | 4 | 5 | 6 | 7 | 8 | 9 | 10 |
| Доходы - всего | 010 | | 2 155 318,00 | 2 155 318,00 | - | - | - | 2 155 318,00 | - |
| Прочие доходы | 060 | 150 | 2 155 318,00 | 2 155 318,00 | - | - | - | 2 155 318,00 | - |

2. Расходы учреждения

| Наименование показателя | Код строки | Код аналитики | Утверждено плановых назначений | Исполнено плановых назначений | | | | | Сумма отклонения |
|--|------------|---------------|--------------------------------|-------------------------------|------------------------|------------------------|------------------------|---------------|------------------|
| | | | | через лицевые счета | через банковские счета | через кассу учреждения | некассовыми операциями | итого | |
| 1 | 2 | 3 | 4 | 5 | 6 | 7 | 8 | 9 | 10 |
| Расходы - всего | 200 | х | 17 655 318,00 | 4 243 286,50 | - | - | - | 4 243 286,50 | 13 412 031,50 |
| в том числе: | | | | | | | | | |
| Закупка товаров, работ, услуг в целях капитального ремонта государственного (муниципального) имущества | | 243 | 15 262 186,02 | 2 178 916,52 | - | - | - | 2 178 916,52 | 13 083 269,50 |
| Прочая закупка товаров, работ и услуг для обеспечения государственных (муниципальных) нужд | | 244 | 237 813,98 | 237 813,98 | - | - | - | 237 813,98 | - |
| Стипендии | | 340 | 2 155 318,00 | 1 826 556,00 | - | - | - | 1 826 556,00 | 328 762,00 |
| Результат исполнения (дефицит / профицит) | 450 | х | -15 500 000,00 | -2 087 968,50 | - | - | - | -2 087 968,50 | х |

3. Источники финансирования дефицита средств учреждения


| Наименование показателя | Код строки | Код аналитики | Утверждено плановых назначений | Исполнено плановых назначений | | | | итого | Сумма отклонения |
|---|------------|---------------|--------------------------------|-------------------------------|------------------------|------------------------|------------------------|---------------|------------------|
| | | | | через лицевые счета | через банковские счета | через кассу учреждения | некассовыми операциями | | |
| 1 | 2 | 3 | 4 | 5 | 6 | 7 | 8 | 9 | 10 |
| Источники финансирования дефицита в том числе: | 500 | | 15 500 000,00 | 2 087 968,50 | - | - | - | 2 087 968,50 | 13 412 031,50 |
| Внутренние источники из них: | 520 | | - | - | - | - | - | - | - |
| Движение денежных средств | 590 | x | - | - | - | - | - | - | - |
| поступление денежных средств | 591 | 510 | - | - | - | - | - | - | - |
| прочие | | | - | - | - | - | - | - | - |
| выбытие денежных средств | 592 | 610 | - | - | - | - | - | - | - |
| Внешние источники из них: | 620 | | - | - | - | - | - | - | - |
| Изменение остатков средств | 700 | x | 15 500 000,00 | 2 087 968,50 | - | - | - | 2 087 968,50 | 13 412 031,50 |
| увеличение остатков средств, всего | 710 | 510 | - | -2 155 318,00 | - | - | - | -2 155 318,00 | x |
| уменьшение остатков средств, всего | 720 | 610 | - | 4 243 286,50 | - | - | - | 4 243 286,50 | x |
| Изменение остатков по внутренним в том числе: | 730 | x | - | - | - | - | - | - | - |
| увеличение остатков средств учреждения | 731 | 510 | - | - | - | - | - | - | x |
| уменьшение остатков средств учреждения | 732 | 610 | - | - | - | - | - | - | x |
| Изменение остатков по внутренним в том числе: | 820 | x | - | - | - | - | - | - | - |
| увеличение остатков по внутренним расчетам (Кт 030404510) | 821 | | - | - | - | - | - | - | - |
| уменьшение остатков по внутренним расчетам (Дт 030404610) | 822 | | - | - | - | - | - | - | - |

| Наименование показателя | Код строки | Код аналитики | Утверждено плановых назначений | Исполнено плановых назначений | | | | | Сумма отклонения |
|--|------------|---------------|--------------------------------|-------------------------------|------------------------|------------------------|------------------------|-------|------------------|
| | | | | через лицевые счета | через банковские счета | через кассу учреждения | некассовыми операциями | итого | |
| 1 | 2 | 3 | 4 | 5 | 6 | 7 | 8 | 9 | 10 |
| Изменение остатков расчетов по вн в том числе: | 830 | x | - | - | - | - | - | - | - |
| увеличение расчетов по внутреннему привлечению остатков средств (Кт 030406000) | 831 | | - | - | - | - | - | - | - |
| уменьшение расчетов по внутреннему привлечению остатков средств (Дт 030406000) | 832 | | - | - | - | - | - | - | - |

4. Сведения о возвратах остатков субсидий и расходов прошлых лет


| Наименование показателя | Код строки | Код аналитики | Произведено возвратов | | | | |
|---|------------|---------------|-----------------------|------------------------|------------------------|------------------------|-------|
| | | | через лицевые счета | через банковские счета | через кассу учреждения | некассовыми операциями | итого |
| 1 | 2 | 3 | 4 | 5 | 6 | 7 | 8 |
| Возвращено остатков субсидий прошлых лет, всего | 910 | | - | - | - | - | - |
| Возвращено расходов прошлых лет, всего | 950 | | - | - | - | - | - |

Руководитель


 (подпись)

Р.М. Шабанов


(расшифровка подписи)

Руководитель
финансово-
экономической службы

 (подпись)

С.И. Насонова

(расшифровка подписи)

Главный бухгалтер


 (подпись)

С.И. Насонова

(расшифровка подписи)

Централизованная бухгалтерия

(наименование, ОГРН, ИНН, КПП, местонахождение)

Руководитель
(уполномоченное лицо)

(должность)

(подпись)

(расшифровка подписи)

Исполнитель

(должность)

(подпись)

(расшифровка подписи)

(телефон, e-mail)

8 февраля 2022 г.

ОТЧЕТ
ОБ ИСПОЛНЕНИИ УЧРЕЖДЕНИЕМ ПЛАНА ЕГО ФИНАНСОВО-ХОЗЯЙСТВЕННОЙ ДЕЯТЕЛЬНОСТИ

на 1 января 2022 г.

Учреждение ГБПОУ РД "Кизлярское медицинское училище"
 Обособленное подразделение _____
 Учредитель _____
 Наименование органа, осуществляющего полномочия учредителя _____
 Вид финансового обеспечения (деятельности) Министерство здравоохранения Российской Федерации
Приносящая доход деятельность (собственные доходы учреждения)
 Периодичность: квартальная, годовая
 Единица измерения: руб.

| | |
|---------------|------------|
| Форма по ОКУД | КОДЫ |
| | 0503737 |
| Дата | 01.01.2022 |
| по ОКПО | 01965930 |
| по ОКТМО | 82430000 |
| по ОКПО | |
| Глава по БК | 054 |
| по ОКЕИ | 383 |

1. Доходы учреждения

| Наименование показателя | Код строки | Код аналитики | Утверждено плановых назначений | Исполнено плановых назначений | | | | итого | Сумма отклонения |
|--|------------|---------------|--------------------------------|-------------------------------|------------------------|------------------------|------------------------|--------------|------------------|
| | | | | через лицевые счета | через банковские счета | через кассу учреждения | некассовыми операциями | | |
| 1 | 2 | 3 | 4 | 5 | 6 | 7 | 8 | 9 | 10 |
| Доходы - всего | 010 | | 3 838 000,00 | 3 838 000,00 | - | - | - | 3 838 000,00 | - |
| Доходы от оказания платных услуг (работ), компенсаций затрат | 040 | 130 | 3 838 000,00 | 3 838 000,00 | - | - | - | 3 838 000,00 | - |

2. Расходы учреждения

| Наименование показателя | Код строки | Код аналитики | Утверждено плановых назначений | Исполнено плановых назначений | | | | | Сумма отклонения |
|--|------------|---------------|--------------------------------|-------------------------------|------------------------|------------------------|------------------------|--------------|------------------|
| | | | | через лицевые счета | через банковские счета | через кассу учреждения | некассовыми операциями | итого | |
| 1 | 2 | 3 | 4 | 5 | 6 | 7 | 8 | 9 | 10 |
| Расходы - всего | 200 | x | 4 770 990,87 | 4 756 285,92 | - | - | - | 4 756 285,92 | 14 704,95 |
| в том числе: | | | | | | | | | |
| Фонд оплаты труда учреждений | | 111 | 1 268 912,00 | 1 268 912,00 | - | - | - | 1 268 912,00 | - |
| Взносы по обязательному социальному страхованию на выплаты по оплате труда работников и иные выплаты работникам учреждений | | 119 | 462 864,00 | 462 864,00 | - | - | - | 462 864,00 | - |
| Прочая закупка товаров, работ и услуг для обеспечения государственных (муниципальных) нужд | | 244 | 2 859 494,69 | 2 844 789,74 | - | - | - | 2 844 789,74 | 14 704,95 |
| Уплата прочих налогов, сборов | | 852 | 115 997,00 | 115 997,00 | - | - | - | 115 997,00 | - |
| Уплата иных платежей | | 853 | 63 723,18 | 63 723,18 | - | - | - | 63 723,18 | - |
| Результат исполнения (дефицит / профицит) | 450 | x | -932 990,87 | -918 285,92 | - | - | - | -918 285,92 | x |

3. Источники финансирования дефицита средств учреждения

| Наименование показателя | Код строки | Код аналитики | Утверждено плановых назначений | Исполнено плановых назначений | | | | итого | Сумма отклонения |
|---|------------|---------------|--------------------------------|-------------------------------|------------------------|------------------------|------------------------|---------------|------------------|
| | | | | через лицевые счета | через банковские счета | через кассу учреждения | некассовыми операциями | | |
| 1 | 2 | 3 | 4 | 5 | 6 | 7 | 8 | 9 | 10 |
| Источники финансирования дефицита в том числе: | 500 | | 932 990,87 | 918 285,92 | - | - | - | 918 285,92 | 14 704,95 |
| Внутренние источники из них: | 520 | | - | - | - | - | - | - | - |
| Движение денежных средств | 590 | x | - | - | - | - | - | - | - |
| поступление денежных средств | 591 | 510 | - | - | - | - | - | - | - |
| прочие | | | - | - | - | - | - | - | - |
| выбытие денежных средств | 592 | 610 | - | - | - | - | - | - | - |
| Внешние источники из них: | 620 | | - | - | - | - | - | - | - |
| Изменение остатков средств | 700 | x | 932 990,87 | 918 285,92 | - | - | - | 918 285,92 | 14 704,95 |
| увеличение остатков средств, всего | 710 | 510 | - | -3 924 826,00 | - | - | - | -3 924 826,00 | x |
| уменьшение остатков средств, всего | 720 | 610 | - | 4 843 111,92 | - | - | - | 4 843 111,92 | x |
| Изменение остатков по внутренним в том числе: | 730 | x | - | - | - | - | - | - | - |
| увеличение остатков средств учреждения | 731 | 510 | - | - | - | - | - | - | x |
| уменьшение остатков средств учреждения | 732 | 610 | - | - | - | - | - | - | x |
| Изменение остатков по внутренним в том числе: | 820 | x | - | - | - | - | - | - | - |
| увеличение остатков по внутренним расчетам (Кт 030404510) | 821 | | - | - | - | - | - | - | - |
| уменьшение остатков по внутренним расчетам (Дт 030404610) | 822 | | - | - | - | - | - | - | - |

| Наименование показателя | Код строки | Код аналитики | Утверждено плановых назначений | Исполнено плановых назначений | | | | | Сумма отклонения |
|--|------------|---------------|--------------------------------|-------------------------------|------------------------|------------------------|------------------------|-------|------------------|
| | | | | через лицевые счета | через банковские счета | через кассу учреждения | некассовыми операциями | итого | |
| 1 | 2 | 3 | 4 | 5 | 6 | 7 | 8 | 9 | 10 |
| Изменение остатков расчетов по в в том числе: | 830 | x | - | - | - | - | - | - | - |
| увеличение расчетов по внутреннему привлечению остатков средств (Кт 030406000) | 831 | | - | - | - | - | - | - | - |
| уменьшение расчетов по внутреннему привлечению остатков средств (Дт 030406000) | 832 | | - | - | - | - | - | - | - |

4. Сведения о возвратах остатков субсидий и расходов прошлых лет

| Наименование показателя | Код строки | Код аналитики | Произведено возвратов | | | | |
|---|------------|---------------|-----------------------|------------------------|------------------------|------------------------|-------|
| | | | через лицевые счета | через банковские счета | через кассу учреждения | некассовыми операциями | итого |
| 1 | 2 | 3 | 4 | 5 | 6 | 7 | 8 |
| Возвращено остатков субсидий прошлых лет, всего | 910 | | - | - | - | - | - |
| Возвращено расходов прошлых лет, всего | 950 | | - | - | - | - | - |

Руководитель

[Подпись]
(подпись)

Р.М. Шабанов

(расшифровка подписи)

Руководитель финансово-экономической службы

[Подпись]
(подпись)

С.И. Насонова

(расшифровка подписи)

Главный бухгалтер

[Подпись]
(подпись)

С.И. Насонова

(расшифровка подписи)

Централизованная бухгалтерия

(наименование, ОГРН, ИНН, КПП, местонахождение)

Руководитель (уполномоченное лицо)

(должность)

(подпись)

(расшифровка подписи)

Исполнитель

(должность)

(подпись)

(расшифровка подписи)

(телефон, e-mail)

8 февраля 2022 г.

ОТЧЕТ
ОБ ИСПОЛНЕНИИ УЧРЕЖДЕНИЕМ ПЛАНА ЕГО ФИНАНСОВО-ХОЗЯЙСТВЕННОЙ ДЕЯТЕЛЬНОСТИ

на 1 января 2022 г.

Учреждение _____
 Обособленное подразделение _____
 Учредитель _____
 Наименование органа, осуществляющего полномочия учредителя _____
 Вид финансового обеспечения (деятельности) _____
 Периодичность: квартальная, годовая _____
 Единица измерения: руб.

ГБПОУ РД "Кизлярское медицинское училище"

 Министерство здравоохранения Российской Федерации
 Субсидии на выполнение государственного (муниципального) задания

| | |
|---------------|------------|
| Форма по ОКУД | КОДЫ |
| | 0503737 |
| Дата | 01.01.2022 |
| по ОКПО | 01965930 |
| по ОКТМО | 82430000 |
| по ОКПО | |
| Глава по БК | 054 |
| по ОКЕИ | 383 |

1. Доходы учреждения

| Наименование показателя | Код строки | Код аналитики | Утверждено плановых назначений | Исполнено плановых назначений | | | | итого | Сумма отклонения |
|--|------------|---------------|--------------------------------|-------------------------------|------------------------|------------------------|------------------------|---------------|------------------|
| | | | | через лицевые счета | через банковские счета | через кассу учреждения | некассовыми операциями | | |
| 1 | 2 | 3 | 4 | 5 | 6 | 7 | 8 | 9 | 10 |
| Доходы - всего | 010 | | 21 186 140,00 | 21 186 140,00 | - | - | - | 21 186 140,00 | - |
| Доходы от оказания платных услуг (работ), компенсаций затрат | 040 | 130 | 21 186 140,00 | 21 186 140,00 | - | - | - | 21 186 140,00 | - |

2. Расходы учреждения

| Наименование показателя | Код строки | Код аналитики | Утверждено плановых назначений | Исполнено плановых назначений | | | | | Сумма отклонения |
|--|------------|---------------|--------------------------------|-------------------------------|------------------------|------------------------|------------------------|---------------|------------------|
| | | | | через лицевые счета | через банковские счета | через кассу учреждения | некассовыми операциями | итого | |
| 1 | 2 | 3 | 4 | 5 | 6 | 7 | 8 | 9 | 10 |
| Расходы - всего | 200 | x | 24 710 446,57 | 24 615 894,11 | - | - | - | 24 615 894,11 | 94 552,46 |
| в том числе: | | | | | | | | | |
| Фонд оплаты труда учреждений | | 111 | 18 187 469,00 | 18 187 469,00 | - | - | - | 18 187 469,00 | - |
| Иные выплаты персоналу учреждений, за исключением фонда оплаты труда | | 112 | 43 600,00 | 37 740,00 | - | - | - | 37 740,00 | 5 860,00 |
| Взносы по обязательному социальному страхованию на выплаты по оплате труда работников и иные выплаты работникам учреждений | | 119 | 5 604 594,30 | 5 604 594,30 | - | - | - | 5 604 594,30 | - |
| Прочая закупка товаров, работ и услуг для обеспечения государственных (муниципальных) нужд | | 244 | 441 359,95 | 352 667,49 | - | - | - | 352 667,49 | 88 692,46 |
| Закупка энергетических ресурсов | | 247 | 325 103,32 | 325 103,32 | - | - | - | 325 103,32 | - |
| Уплата налога на имущество организаций и земельного налога | | 851 | 108 320,00 | 108 320,00 | - | - | - | 108 320,00 | - |
| Результат исполнения (дефицит / профицит) | 450 | x | -3 524 306,57 | -3 429 754,11 | - | - | - | -3 429 754,11 | x |

3. Источники финансирования дефицита средств учреждения


| Наименование показателя | Код строки | Код аналитики | Утверждено плановых назначений | Исполнено плановых назначений | | | | итого | Сумма отклонения |
|---|------------|---------------|--------------------------------|-------------------------------|------------------------|------------------------|------------------------|----------------|------------------|
| | | | | через лицевые счета | через банковские счета | через кассу учреждения | некассовыми операциями | | |
| 1 | 2 | 3 | 4 | 5 | 6 | 7 | 8 | 9 | 10 |
| Источники финансирования дефицита в том числе: | 500 | | 3 524 306,57 | 3 429 754,11 | - | - | - | 3 429 754,11 | 94 552,46 |
| Внутренние источники из них: | 520 | | - | - | - | - | - | - | - |
| Движение денежных средств | 590 | x | - | - | - | - | - | - | - |
| поступление денежных средств | 591 | 510 | - | - | - | - | - | - | - |
| прочие | | | - | - | - | - | - | - | - |
| выбытие денежных средств | 592 | 610 | - | - | - | - | - | - | - |
| Внешние источники из них: | 620 | | - | - | - | - | - | - | - |
| Изменение остатков средств | 700 | x | 3 524 306,57 | 3 429 754,11 | - | - | - | 3 429 754,11 | 94 552,46 |
| увеличение остатков средств, всего | 710 | 510 | - | -21 239 120,00 | - | - | - | -21 239 120,00 | x |
| уменьшение остатков средств, всего | 720 | 610 | - | 24 668 874,11 | - | - | - | 24 668 874,11 | x |
| Изменение остатков по внутренним в том числе: | 730 | x | - | - | - | - | - | - | - |
| увеличение остатков средств учреждения | 731 | 510 | - | - | - | - | - | - | x |
| уменьшение остатков средств учреждения | 732 | 610 | - | - | - | - | - | - | x |
| Изменение остатков по внутренним в том числе: | 820 | x | - | - | - | - | - | - | - |
| увеличение остатков по внутренним расчетам (Кт 030404510) | 821 | | - | - | - | - | - | - | - |
| уменьшение остатков по внутренним расчетам (Дт 030404610) | 822 | | - | - | - | - | - | - | - |

| Наименование показателя | Код строки | Код аналитики | Утверждено плановых назначений | Исполнено плановых назначений | | | | | Сумма отклонения |
|--|------------|---------------|--------------------------------|-------------------------------|------------------------|------------------------|------------------------|-------|------------------|
| | | | | через лицевые счета | через банковские счета | через кассу учреждения | некассовыми операциями | итого | |
| 1 | 2 | 3 | 4 | 5 | 6 | 7 | 8 | 9 | 10 |
| Изменение остатков расчетов по вн в том числе: | 830 | х | - | - | - | - | - | - | - |
| увеличение расчетов по внутреннему привлечению остатков средств (Кт 030406000) | 831 | | - | - | - | - | - | - | - |
| уменьшение расчетов по внутреннему привлечению остатков средств (Дт 030406000) | 832 | | - | - | - | - | - | - | - |

4. Сведения о возвратах остатков субсидий и расходов прошлых лет

| Наименование показателя | Код строки | Код аналитики | Произведено возвратов | | | | |
|---|------------|---------------|-----------------------|------------------------|------------------------|------------------------|-------|
| | | | через лицевые счета | через банковские счета | через кассу учреждения | некассовыми операциями | итого |
| 1 | 2 | 3 | 4 | 5 | 6 | 7 | 8 |
| Возвращено остатков субсидий прошлых лет, всего | 910 | | - | - | - | - | - |
| Возвращено расходов прошлых лет, всего | 950 | | - | - | - | - | - |

Руководитель


(подпись)

Р.М. Шахбанов

(расшифровка подписи)


Руководитель финансово-экономической службы


(подпись)

С.И. Насонова

(расшифровка подписи)

Главный бухгалтер


(подпись)

С.И. Насонова

(расшифровка подписи)

Централизованная бухгалтерия

(наименование, ОГРН, ИНН, КПП, местонахождение)

Руководитель (уполномоченное лицо)

(должность)

(подпись)

(расшифровка подписи)

Исполнитель

(должность)

(подпись)

(расшифровка подписи)

(телефон, e-mail)

8 февраля 2022 г.